

KELİME AVI: TATLILAR

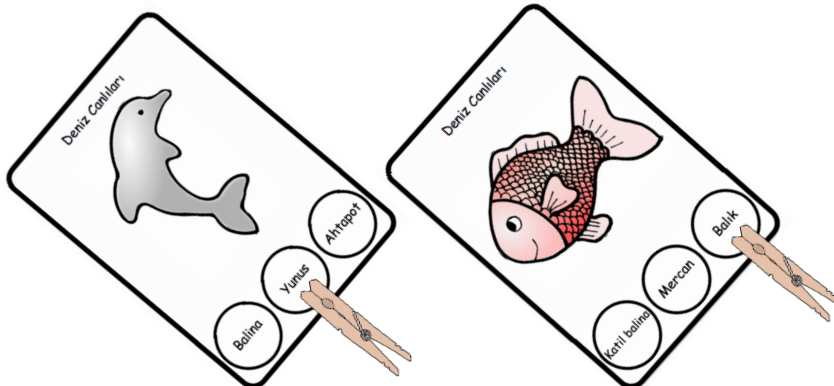





Materyal Hakkında

Bu materyal çocuklarınızla birlikte gerçekleştirebileceğiniz kelime tanıma çalışmalarını desteklemek amacıyla geliştirilmiştir. Kelime avı çocuklarınızın ince motor becerilerinin gelişimini desteklemesinin yanı sıra çocuklarda; görsel algı, yeni kelimeler öğrenme, sembolik okuma, okuma becerilerine hazırlık ve dikkat becerilerinin gelişimine katkı sağlamaktadır.

1. Bu çalışmayı gerçekleştirmek için dijital olarak hazırlanmış bu materyalin çıktısını alınız.
2. Materyali çizgilerinden dikkatlice kesiniz ve kestiğiniz parçaları laminasyon kaplama yapınız. Laminasyon kaplama imkanınız yoksa parçaları bir mukavva üzerine yapıştırınız ve koli bandı ile parçayı sarınız. Bunu yapmanız materyali dayanıklı hale getirecektir.
3. Çocuğunuzla kelime avı çalışması yapacağınız zaman mandal ve materyalleri çocuğunuzun çalışma masasının üzerinde hazır bulundurunuz.
4. Çocuğunuzun size bakmasını sağlayınız ve sonrasında başlama yönergesi veriniz. Başlama yönergeniz "Doğru kelimeyi bul" şeklinde olabilir.
5. Çocuğunuz resimle eşleşen doğru kelimeyi bulduğunda kelimenin üzerine mandal takmasını sağlayınız. Çocuğunuz mandalı doğru kelimeye taktığında onu ödüllendiriniz. Öğretim sürecinde fiziksel ipuçlarından yararlanabilirsiniz.



Tatlılar




Pasta

Krem şanti

Rulo kek

Tatlılar

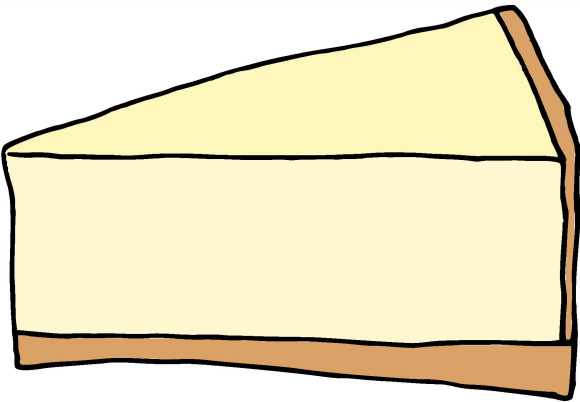


Turta

Elmalı Şeker

Doğumgünü pastas

Tatlılar



Turta

Doğumgünü pastas

Çizkek

Tatlılar




Pasta

Çikolata

Doğumgünü pastas

Tatlılar




Pamuk şekeri

Doğum günü pastası

Pasta

Tatlılar



Çikolata

Jöle

Pasta

Tatlılar

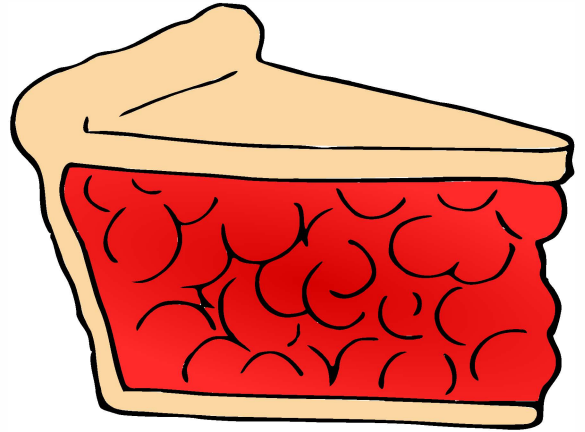


Çizkek

Rulo kek

Dondurma

Tatlılar




Rulo kek

Turta

Pasta

Tatlılar



Donat

Rulo kek

Dondurma

Tatlılar




Rulo kek

Doğumgünü pastası

Elmalı Şeker

Tatlılar




Çizkek

Pamuk şeker

Krem şanti

Tatlılar



Elmalı Şeker

Rulo kek

Doğumgünü pastası